







Als er een andere eenheid achter het getal staat (bijvoorbeeld M3) druk dan net zo vaak op de knop  totdat de stand in GJ of m3 zichtbaar wordt.

Kunt u de meterstanden niet aflezen? Dit kan verschillende oorzaken hebben:

1. Het pijltje staat boven ander icoontje. Klik meerdere keren op de knop  totdat u weer in het startdisplay komt. U ziet nu het display met de GJ-stand.
2. Als u op de knop  hebt geklikt. U komt dan in een ander menu terecht. Druk een keer op de knop . De GJ-stand is nu weer zichtbaar